


ISO MODULOVÉ SKRINE



Skrine slúžia k zjednodušeniu organizácie materiálov a komodít v zdravotníctve. Zefektívňujú plánovanie logistických procesov. Vonkajší korpus ISO modulové skrine je vyrobený z nerezovej ocele AISI 304, povrch SB. Vnútorne vyloženie skrine sa skladá z plastových bočných vodiacich líšt (ABS) a nerezových výplní (AISI 304, povrch SB). Vyrovnanie nerovností podlahy je realizované rektifikovateľnými nôžkami z vnútorného priestoru skrine. Dvere sú vybavené čapovými pántmi a celoobvodovým tesnením. Skriňu je nutné kotviť do priečky a napojiť na centrálny zemniaci bod miestnosti.

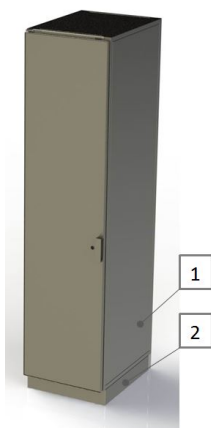
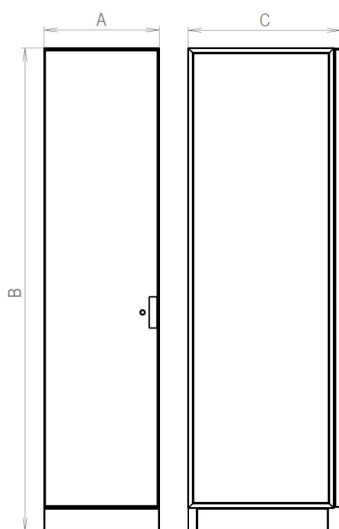
- Základné riešenie je tvorené jedným až troma oddielmi
 - Šírka A
 - jednooddielovej skrine je 500 mm
 - dvojoddielovej skrine je 1000 mm
 - trojoddielovej skrine je 1500 mm
 - Výška skrine B
 - 2050 mm
 - Hĺbka skrine C
 - 655 mm

LEGENDA:


A - šírka skrine

B - výška skrine

C - hĺbka skrine



Jednoodielová ISO modulová skriňa



Dvojoddielová ISO modulová skriňa

LEGENDA:

1 - ISO modulová skriňa

2 - Soklové zakončenie skrine, definovanej v kapitole 214.40A

- Vnútorne vyloženie plastovými bočnicami
 - Materiál ABS, šedobiela farba
 - Identické prevedenie vľavo i vpravo
 - Nosnosť jedného poschodia až 20 kg
 - 7 prelisov na jednom segmente



- Doplnky:
 - ISO modulové koše. Podrobný popis v kapitole 214.49A

- Príslušenstvo ISO modulových košov. Podrobný popis v kapitole 214.50A

TECHNICKÉ DÁTA

Typové označenie

Vysoká ISO modulová skriňa

Materiálové prevedenie

hodnota	materiál
Premium304	Skrinka je vyrobená z nerezovej ocele AISI 304, povrch SB
Premium304 color	Skrinka je vyrobená z nerezovej ocele AISI 304, vonkajšie pohľadové plochy v farbe RAL

Farebnosť

Natur, pre materiálové prevedenie D
pre materiálové prevedenie vo farbách odtieňu RAL

Oddíly skríni

šírka	hodnota
500 mm	1 diel skrine
1000 mm	2 diely skrine
1500 mm	3 diely skrine

Typ dverí

Dveře plné
Popis zleva: plné dveře, plné dveře, dveře prosklené
Popis zleva: plné dveře, dveře prosklené
Popis zleva: dveře plné, prosklené, plné
Popis zleva: Dveře plné, dveře prosklené, dveře prosklené
Dveře prosklené
Popis zleva: dveře prosklené, dveře plné
Popis zleva: dveře prosklené, plné dveře, plné dveře
Popis zleva: Dveře prosklené, plné, prosklené
Popis zleva: dveře prosklené, dveře prosklené, plné dveře

Otváranie dverí

Popis zleva: levé otevírání
Popis zleva: levé otevírání, levé otevírání, pravé otevírání
Popis zleva: levé otevírání, pravé otevírání
Popis zleva: levé otevírání, pravé otevírání, levé otevírání
Popis zleva: levé otevírání, pravé otevírání, pravé otevírání
Popis zleva: pravé otevírání
Popis zleva: pravé otevírání, levé otevírání, pravé otevírání

Farba tmelu pohľadovej škáry bočných krytov

Farba modrá
Farba čierna
Farba zelená
Farba oranžová
Farba červená
Farba biela
Farba žltá
Silikon vo farbe korpusu (silver)
Definícia iba pre tmelenie škáry z vonkajšej bočnej strany korpusu po vložení krytu. Ostatné škáry sú začistené tmelom v štandardnom odtieni silver.

Atypické prevedenie

Typové riešenie

Atypické riešenie

Typové riešenie

0 - jednoznačná špecifikácia z ponúkaných variant

Atypické prevedenie

Q - atypické riešenie, ktoré sa nedá jednoznačne špecifikovať pomocou kódu

VIAC INFORMÁCIÍ, FOTOGRAFIE

