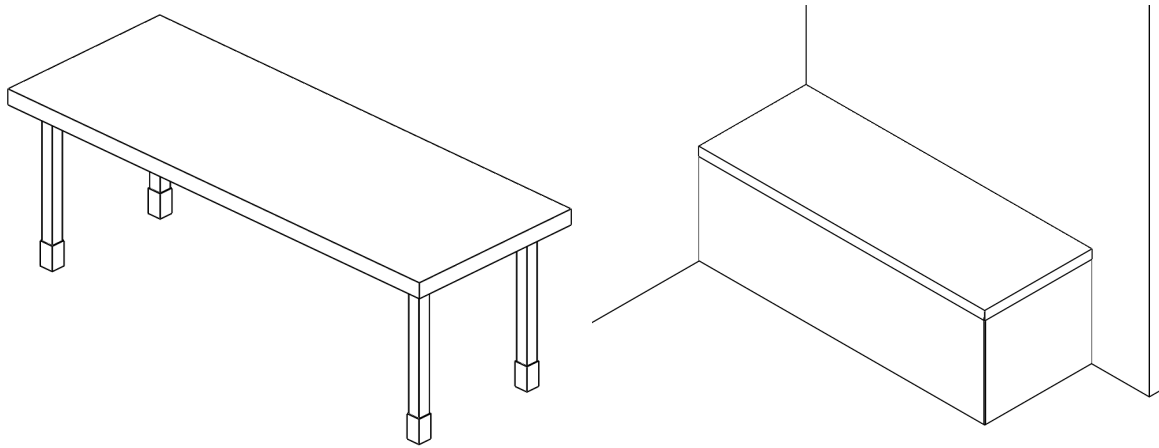


BANK



BESCHREIBUNG:

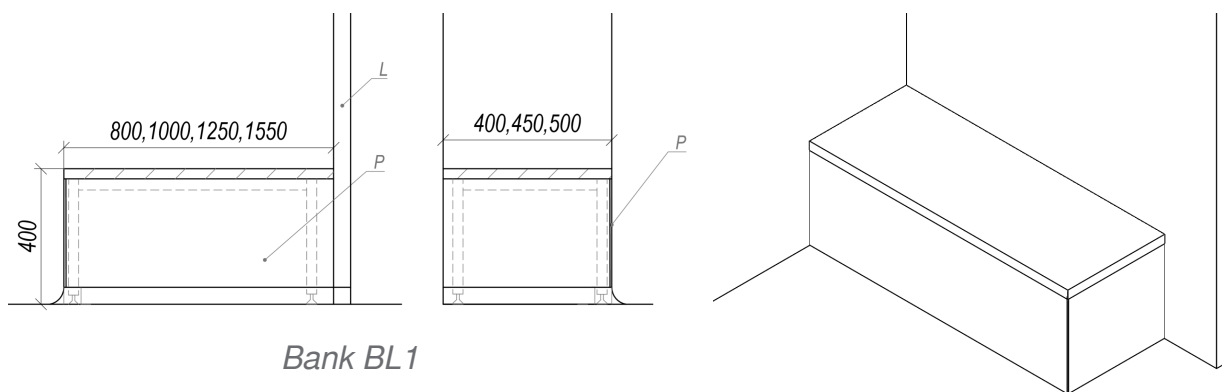
- Ergänzt das Sortiment an Ausstattungen für Personalschleusen.
- Sie sind freistehend oder an eine Trennwand angefügt und verkleidet, ohne internen Stauraum.
- Dimensionell können sie mit Hochschränken zur Aufbewahrung von Kleidung und Schuhen oder einem Spülbeckenschrank kombiniert werden.

MASSREIHE:

Breite (mm)	800, 1000, 1250, 1550
Tiefe (mm)	400, 450, 500

Bank BL1:

- Bank für Personalschleusen der Reinraumklasse „B“
- Edelstahlplatte auf verzinktem Metalluntergestell montiert.
- An den Seiten, die nicht an den Raumwänden anliegen, ist sie mit einem Edelstahlblech verkleidet, das auf einem 50 mm hohen Grundprofil montiert ist.
- Das Grundprofil wird mit Bodenbelag beschichtet oder mit RAL 9016 Pulverlack behandelt.

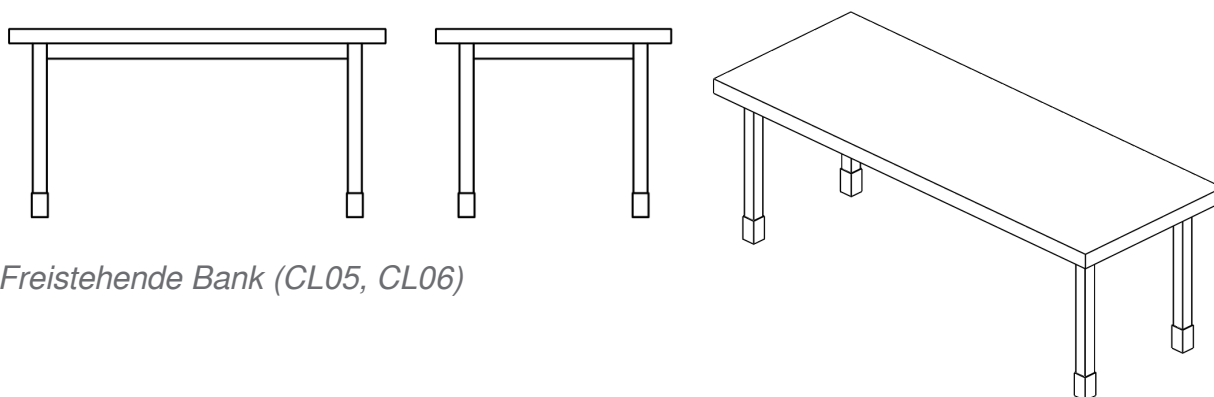


Bank CL5:

-
- Platte aus 16mm starkem Hochdrucklaminat, montiert auf Metallkonstruktion mit verstellbaren Füßen.
- Die Fußenden sind mit einer Endkappe für Reinräume versehen.
- Das Gestell ist mit RAL-Pulverlack behandelt (Grundfarbton weiß RAL9016 / grau RAL7035)

Bank CL6:

- Bank ist für Personalschleusen der Reinraumklasse „C, D, CNC“ vorgesehen
- Edelstahlplatte auf Edelstahlkonstruktion mit verstellbaren Füßen montiert.
- Die Fußenden sind mit einer Endkappe für Reinräume versehen.
- Die gesamte Bank ist aus Edelstahl AISI 304 mit Oberfläche SB gefertigt.



Typbezeichnung		
Breite	Tiefe	Wert
800, 1000, 1250, 1550 mm	400, 450, 500 mm	Bank

Materialausführung	
Beschreibung	Wert
Deska lavice vyrobená z HPL osazená na kovové podnoži v barvě RAL	Standard Plus *
Lavice je celá vyrobená z nerezové oceli AISI 304, povrch broušený SB	Premium 304
* Bänke in Standard Plus Ausführung sind auch für die Ausstattung in Standardausführung vorgesehen	

Banktyp	
beabsichtigt	Material
Premium 304	Edelstahlplatte auf Metalluntergestell montiert und mit Edelstahlblech auf 50 mm hohem Grundprofil verkleidet.
Standard plus	Platte aus 16mm Hochdrucklaminat auf Metalluntergestell in Farbe weiß RAL9016 / grau RAL7035 montiert
Premium 304	Edelstahlplatte AISI 304 auf Edelstahluntergestell AISI 304, Oberfläche SB montiert
Bänke haben eine Standardhöhe von 400 mm.	

Tiefe der Bank	
Tiefe	beabsichtigt
400 mm	BL1, CL5, CL6
450 mm	BL1, CL5, CL6
500 mm	BL1, CL5, CL6

Breite der Bank	
Breite	beabsichtigt
800 mm	BL1, CL5, CL6
1000 mm	BL1, CL5, CL6
1250 mm	BL1, CL5, CL6
1550 mm	BL1, CL5, CL6
xxx mm	BL1, CL5, CL6
Definition der angepassten Größe: Für das Symbol Q wird der Wert in Millimetern eingefügt.	

Sockel 50 mm	
Beschreibung	beabsichtigt
Základní profil krytý podlahovou krytinou (pro novou podlahovou krytinu)	BL1
Profil kovový s povrchovou úpravou v odstínu RAL*pro stávající podlahovou krytinu)*	BL1
Profil nerezový AISI 304, povrch broušený SB (pro stávající podlahovou krytinu)	BL1
Zakončení na stavitelných nohách s koncovkou do čistých prostor***	CL5, CL6
Atypická výška soklu**	
* Grundfarbton (weiß RAL9016 / grau RAL7035) ** Die Standard-Sockelhöhe beträgt 50 mm. Wenn die Sockelhöhe atypisch ist, z.B. 80 mm, beträgt die Gesamthöhe der Bank 430 mm. Achtung, die Gesamthöhe der Bank sollte aus ergonomischen Gründen 450 mm nicht überschreiten. *** Abschluss an verstellbaren Füßen mit Endkappe für Reinräume	

Position der Verkleidung am Trennwandpaneel	
beabsichtigt	Wert
BL1 AISI304	vorderseitige und linke Verkleidung
BL1 AISI304	vorderseitige und rechte Verkleidung
BL1 AISI304	vorderseitige Verkleidung
BL1 AISI304	vorderseitige, linke und rechte Verkleidung
CL5, CL6	Bank ohne Verkleidung
Bestandteil der Verkleidung ist auch ein Satz Montagebügel entsprechend der Materialausführung. Die Anzahl der Montagebügel wird vom Hersteller spezifiziert.	

Farbgestaltung

beabsichtigt	Wert
CL5	Metalluntergestell Bank weiß RAL9016 / obere HPL-Platte kreideweiß *
CL5	Metalluntergestell Bank weiß RAL9016 / obere HPL-Platte lichtgrau *
CL5	Metalluntergestell Bank grau RAL7035 / obere HPL-Platte lichtgrau *
BL1, CL6	Edelstahl AISI 304, Oberfläche gebürstet SB
CL5	Atypisch - wählbare Farbgestaltung **

* fest definierte zweifarbige Kombination der Bank (Untergestell / obere HPL-Platte)

** Möglichkeit einer anderen Farbkombination (Auswahl aus Premiumfarben gegen Aufpreis gem. Kat.-Nr. 212.02)

Atypische Ausführung

Typische Lösung

Atypische Lösung

Typische Lösung

0 - eindeutige Spezifikation aus den angebotenen Varianten

Atypische Ausführung

Q - atypische Lösung, die nicht eindeutig durch einen Code spezifiziert werden kann

